


VOLLMER®

Neuheiten New items

2015



48101 H0 Stützwand, 2 Stück, passend zu 48100
H0 Retaining wall, 2 pieces, suitable for 48100

48100 H0 Tunnelportal, eingleisig
H0 Tunnel portal, single track

Steinkunst



In 2015 stellen wir Ihnen eine neue Produktgruppe vor. Die Artikel der Steinkunst-Serie sind aus wetterfestem Sedimentverbundwerkstoff gefertigt. Die vorbildgetreuen Modelle aus mineralischen Komponenten bestehen durch fantastische Optik und Haptik!

The new developed stone art system made of high quality minerals:

- **fühlt sich an wie Stein**
- **ist schwer wie Stein**
- **sieht aus wie Stein**

- **feels like stone**
- **as heavy as stone**
- **looks like stone**

Detailansicht
Detailed view



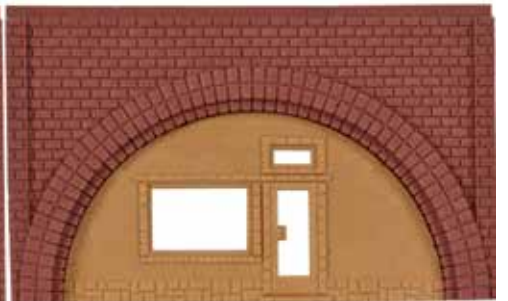
Tunnelportal, eingleisig
Tunnel portal, single track

Stützwand, 2 Stück
Retaining wall, 2 pieces

Durchfahrtshöhe und -breite:
Way through height and width:

48101	H0	passend zu / suitable for 48100	H 12 cm x B 13,5 cm
48501	TT	passend zu / suitable for 48500	H 8,7 cm x B 9,5 cm
48601	N	passend zu / suitable for 48600	H 7,2 cm x B 5,3 cm
48701	0	passend zu / suitable for 48700	H 24,1 cm x B 19,8 cm
48801	G	passend zu / suitable for 48800	H 46,6 cm x B 51 cm

48100	H0	H 13 cm x B 10 cm	8,70 cm / 6,80 cm
48500	TT	H 9,6 cm x B 7,2 cm	6,38 cm / 4,93 cm
48600	N	H 7,2 cm x B 5,3 cm	4,79 cm / 3,70 cm
48700	0	H 26,5 cm x B 19,8 cm	17,60 cm / 13,60 cm
48800	G	H 51,2 cm x B 51 cm	33,98 cm / 26,29 cm



Arkaden, ziegelrot, 3 Stück Arcades, colour brick red, 3 pieces

48150	H0	L 10 x H 6 cm
48750	0	L 20 x H 12 cm



Mauer- und Dachplatten

Wall and roof plates

3

Mauer- und Dachplatten – Die Platten sind flexibel und einfach mit einem Cutter zuschneidbar.
Wall and roof plates – the plates are flexible and can be easily cut with a cutter.

Maße Mauerplatten:

H0 L 21,2 x B 11,5 cm
0 L 26 x B 17 cm
G L 40 x B 30 cm

Dimensions wall plates:



Mauerplatte Naturstein

Wall plate natural stone

48220 H0

48720 0

48820 G



Mauerplatte Haustein

Wall plate quarried stone

48221 H0

48721 0

48821 G



Mauerplatte Ziegel

Wall plate brick

48222 H0

48722 0

48822 G



Mauerplatte Klinker

Wall plate clinker

48223 H0

48723 0

48823 G



Hang-Fundament für Modellhäuser

Mountain side base for model houses

48110 H0 L 21 x B 13,5 cm



Maße Dachplatten: Dimensions roof plates:

0 L 26 x B 17 cm **G** L 60 x B 100 cm



Mauerplatte Bruchstein

Wall plate crushed stone

48724 0

48804 G




Dachplatte Schiefer

Roof plate slate

48731 0

48831 G



Dachplatte Biberschwanz

Roof plate with beaver-tail tile

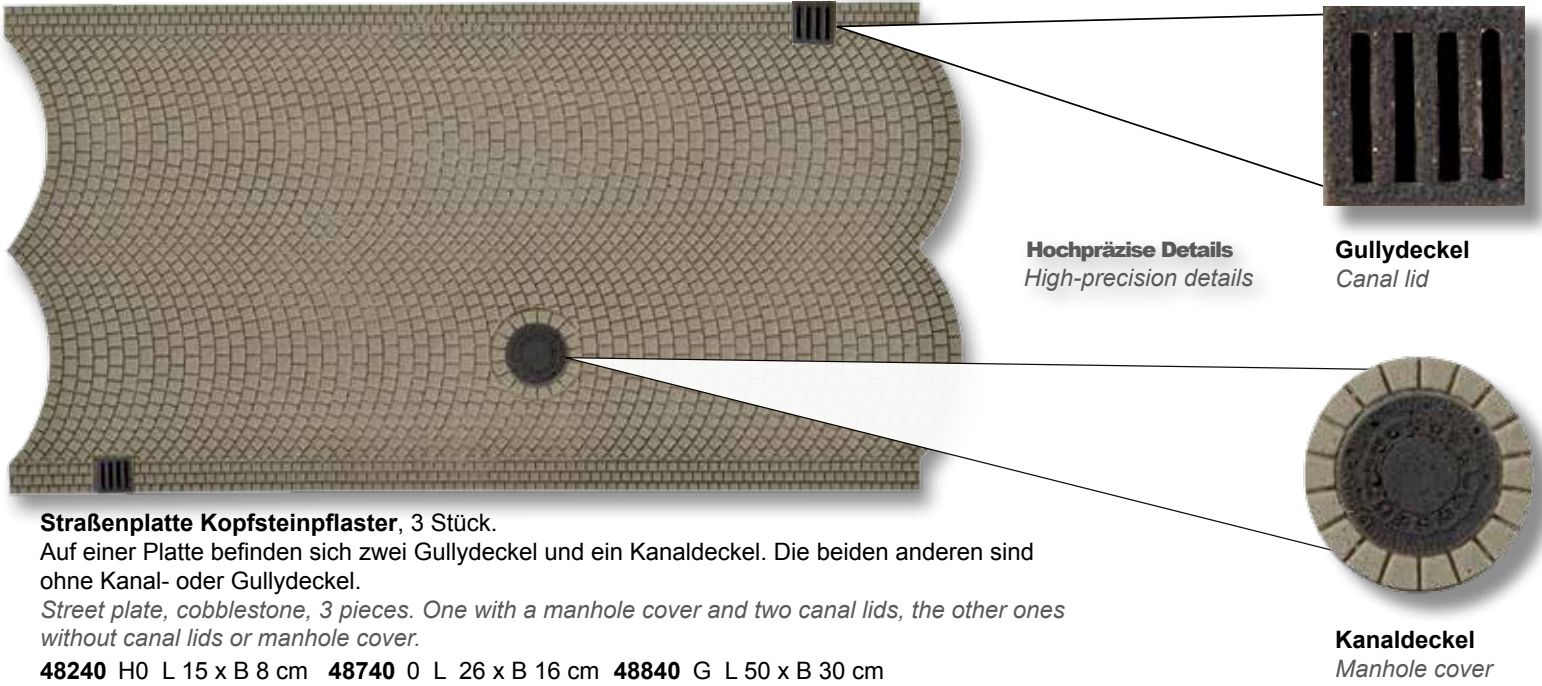
48730 0

48830 G

Straßenplatten

Street plates

4



Straßenplatte Kopfsteinpflaster, 3 Stück.
 Auf einer Platte befinden sich zwei Gullydeckel und ein Kanaldeckel. Die beiden anderen sind ohne Kanal- oder Gullydeckel.
Street plate, cobblestone, 3 pieces. One with a manhole cover and two canal lids, the other ones without canal lids or manhole cover.


48240 H0 L 15 x B 8 cm **48740** 0 L 26 x B 16 cm **48840** G L 50 x B 30 cm



Straßenplatte Kopfsteinpflaster, X-Kreuzung
Street plate, cobblestone, x- crossing
48241 H0 L 15 x B 15 cm



Perfekt geeignet für 60°-Eckhäuser
Fits perfectly to 60° corner houses



Straßenplatte Kopfsteinpflaster, 60°-Einmündung
Street plate, cobblestone, 60° interfacing
48242 H0 L 22 x B 19,5 cm

Straßenplatte Kopfsteinpflaster, 90°-Einmündung
Street plate, cobblestone, 90° interfacing
48243 H0 L 22 x B 19,5 cm

Einbau von Tunnelportalen und Straßenplatten

Installation of tunnel portals and street plates



Mischen Sie die Modellierpaste Art. 48900 mit entsprechenden Acrylfarben, um die gewünschte Gesteinsart auch farblich darzustellen, z. B. Sandstein oder Granit. Anschließend tragen Sie die Paste auf und gestalten eine Felswand.

Mix the modelling paste item-No. 48900 with acrylic paint to get the right optic like sandstone or granit. After that coat the paste and create a rock wall.



Das Ergebnis: Die Modellierpaste überzieht auch die Ränder der Stützwände und des Portals. Schließlich können Sie den Hang nach Wunsch begrünen.

The result: the modelling paste coats even the retaining walls and the tunnel portal. In the next step you can fit in grass, bushes and trees.

Verwenden Sie Styrodur oder Styropor zur Gestaltung einer Berg- und Felslandschaft. Bearbeiten Sie diese nach Ihren Vorstellungen, um eine felsähnliche Struktur zu bekommen.

Use an expanded plastic slab or styrofoam to create a rock landscape. Work on it according to your ideas, to get a structure which looks like rock.



Gleichen Sie damit auch die Stützwände Art. 48101 und das Tunnelportal 48100 aus der neuen Vollmer Steinkunst-Linie an.

Assimilate the retaining walls 48101 and the tunnel portal 48100 of the new Vollmer stone art series to the rock wall.



Die Steinkunst-Straßenplatten von Vollmer lassen sich mit einem beliebigen Sekundenkleber auf Ihrem Diorama ankleben. Die Platten sind flexibel und lassen sich mit einem Cutter zuschneiden.

The stone art street plates of Vollmer can be glued with any superglue stick on your diorama. The plates are adaptable and can be cutted with a cutter.



Tragen Sie die Farbpigmente mit einem Borstenpinsel auf die Platten auf und verreiben diese mit mehr oder weniger Druck gleichmäßig über die gesamte Oberfläche.


In addition you put the colour pigments quite simply with a brush on the plates, and comminute it with more or less pressure all over the complete surface.



Rechts das Ergebnis: Das fertige Diorama, bestehend aus: Straßenplatten Kopfsteinpflaster Art. 48240, einer Straßenplatte Kopfsteinpflaster, 90° Einmündung Art. 48243 sowie einem achteckigen Brunnen aus dem Steinkunst-Set Marktplatz Art. 48270.

Die Fugen des Kopfsteinpflasters sehen aus, als wären sie mit Sand gefüllt.

See the result in the right picture: a completed diorama, consisting of street plates cobblestone item-No. 48240, street plate cobblestone with 90 degree interface, item-No.48243 and a octagonal fountain of the Vollmer stone art series set market square item-No. 48270. The gabs of the cobblestones look like they are filled with sand.



48244 H0 Straßenplatte Kopfsteinpflaster, je 2 Endstücke, B 8 cm x L 1,7 cm.
Street plate cobblestone, 2 tails of each end, W 8 cm x L 1,7 cm.



48300 H0 Felsen Naturstein, 5 Stück
Rock by stone art, 5 pieces



48270 H0 Steinkunst-Set Marktplatz
Stone art set market square



Das Set aus der Steinkunst-Serie besteht aus 2 hochgemauerten und einem 8-eckigen Brunnen, 5 Felsen, 2 Gullydeckeln und einem runden Kanaldeckel. Maße 8-eckiger Brunnen: Eckmaß ca. 4,5 cm, Höhe ca. 1,1 cm, Kanaldeckel: 0,6 x 0,6 cm.
This set of the stone art series consists of two high layered and one octagonal fountain, five rocks, two angular and one round manhole cover. Dimensions octagonal fountain: corner dimension approx. 4,5 cm, height approx. 1,1 cm manhole cover calibre 1,0 cm, canal lids 0,6 x 0,6 cm.

Die Artikel aus der Steinkunst-Serie bestehen aus wetterfestem Sedimentverbundwerkstoff. Dieser Werkstoff erzeugt eine unübertroffen realistische Stein-Oberfläche.
The items of the stone art series consist of weather resistant sediment composite. This material creates an unmatched realistic stone surface.

48761 0 Brunnen, achteckig, 2 Stück, Eckmaß ca. 8,6 cm, Höhe 2 cm.
Brick fountain, octagonal, 2 pieces, dimension 8,6 cm, height 2 cm.



48900 Steinkunst-Modellierpaste, Farbe Natur, 500 g
Stone art modelling paste, colour natural, 500 g



48760 0 Brunnen, Bruchstein, 2 Stück, H 2,2 cm, Durchmesser außen 3,5 cm.
Fountain, quarried stone, 2 pieces, calibre 3,5 cm, height 2,2 cm.



49999 Vollmer Katalog DE/EN
Vollmer catalogue German/English

Änderungen und Irrtümer vorbehalten.
Subject to change without prior notice.
Alle Artikel ohne Ausgestaltungsmaterial.
All items without decoration material.

© 2015 **Viessmann** Modellspielwaren GmbH
Am Bahnhof 1
D – 35116 Hatzfeld-Reddighausen
info@viessmann-modell.com
www.viessmann-modell.de

Ihr Vollmer-Fachhändler
Your Vollmer dealer