



Höchste Eisenbahn!









# HAUPTKATALOG 2022

*Eisenbahnmodelle mit höchster Detailtreue.*

4030.212

## Zeichenerklärung

	Länge über Puffer
	Angetriebene Achsen
	Räder mit Haftreifen
	Befahrbarer Mindestradius
	Sound
	Decoderschnittstelle

**Ep I** Epoche I (1837–1920)

**Ep II** Epoche II (1920–1945)

**Ep III** Epoche III (1945–1970)

**Ep IV** Epoche IV (1970–1990)

**Ep V** Epoche V (1990–2005)

**Ep VI** Epoche VI (ab 2005)

## Inhalt

Editorail .....	<b>3</b>	ÖBB 5045 / 5145 .....	<b>14</b>
ÖBB 4030 / 4130 .....	<b>4</b>	Kieswagen .....	<b>15</b>
ÖBB 4030 .....	<b>5</b>	ÖBB Doppelstockwagen / Cityjet .....	<b>16</b>
ÖBB Blauer Blitz Paradezüge .....	<b>6</b>	ÖBB / MAV Inlandsreisezugwagen .....	<b>18</b>
ÖBB 4010 .....	<b>8</b>	ÖBB Inlandsreisezugwagen .....	<b>19</b>
ÖBB 1073 .....	<b>10</b>	ÖBB UIC-X Reisezugwagen .....	<b>20</b>
ÖBB 1073 / DR E33 .....	<b>11</b>	2043 / 2143 .....	<b>22</b>
ÖBB 1044 .....	<b>12</b>	Displaybox .....	<b>23</b>
ÖBB 1044 / 1144 .....	<b>13</b>		

**IMPRESSUM:** Gestaltung: HeuschneiderPlatzer OG | Fotos: HeuschneiderPlatzer OG, Andreas Cinibulk | Druck: Print Alliance HAV Produktions GmbH | 2022 © Copyright by Jägerndorfer GmbH Änderungen, Liefermöglichkeiten und Druckfehler vorbehalten. Eine Haftung wird diesbezüglich ausgeschlossen. Bei den abgebildeten Mustern handelt es sich teilweise um Handmuster oder Symbolfotos. Alle Rechte vorbehalten.

## Editorail



Liebe N-Freunde!

Das Jahr 2022 beginnt für die Jägerndorfer Ges.m.b.H leider nicht mehr so, wie wir all die letzten Jahre begonnen haben. Im Herbst 2021 haben wir unseren Seniorchef, Hans Dieter Jägerndorfer nach kurzer, schwerer Krankheit, die er bis zum Schluss mit großer Kraft ertragen hat, für immer verloren. Er hinterlässt ein tiefes Loch in der Familie, bei seinen Freunden und im Betrieb, in dem er in den letzten Jahren beratend und unterstützend tätig war.

Ich möchte ihm hiermit für all das was er geleistet, aufgebaut und gelehrt hat, noch einmal DANKE sagen. In seinem Sinn, werden wir den Gedanken weiterverfolgen detailgetreue Modelle in den Maßstäben H0 und N auf den Markt zu bringen und unseren Fans und Freunden damit Freude bereiten.

Mein Vater wird immer so in unserer Erinnerung bleiben wie er war. Er fehlt....

*Klaus Jägerndorfer*

#### 4-teilige Garnitur 4130 03 „Transalpin“ Ep III




- Farbe: elfenbein/blau
- Modell mit Lichtwechsel
- Steuerwagen mit 6-poliger Schnittstelle
- 2 unterschiedliche Zwischenwagen
- Transalpin Schilder



Best.-Nr.  
**73010** 

Best.-Nr.  
**73012**  



technische Zeichnung

#### 3-teilige Garnitur 4030 239 Ep IV




- Farbe: elfenbein/blau mit ÖBB „Pflatsch“
- Modell mit Lichtwechsel rot/weiß
- Steuerwagen mit 6-poliger Schnittstelle



Best.-Nr.  
**73020** 

Best.-Nr.  
**73022**  



technische Zeichnung

### 3-teilige Garnitur 4030.104 Ep IV




- Farbe: blau/weiß
- Modell mit Lichtwechsel rot/weiß
- Steuerwagen mit 6-poliger Schnittstelle



Best.-Nr. **73030** NEXT

Best.-Nr. **73032** NEXT



technische Zeichnung

### 3-teilige Garnitur 4030 210 Ep III




- Farbe: beige/blau/orange
- Modell mit Lichtwechsel rot/weiß
- Steuerwagen mit 6-poliger Schnittstelle



Best.-Nr. **73040** NEXT

Best.-Nr. **73042** NEXT



technische Zeichnung



### 5-teilige Garnitur 5045 „Vindobona“ Ep III



- 3-Licht Spitzensignal
- 4-fenstrige Front mit hohem Dach
- Modell mit Lichtwechsel
- Zug mit 2 Triebköpfen, 1 Restaurantwagen und 2 Zwischenwagen
- für den Betrieb im DCC Modus werden 2 Decoder benötigt
- Vindobona Schilder



Best.-Nr. **75510**  NEXT      Best.-Nr. **75512**  NEXT



### 4-teilige Garnitur 5145 „Miramare“ Ep III



- 4-fenstrige Front mit niedrigem Dach
- Zug mit 1 Triebkopf, 2 Zwischenwagen und 1 Steuerwagen
- Modell mit Lichtwechsel
- Steuerwagen mit 6-poliger Schnittstelle



Best.-Nr. **75410**  NEXT      Best.-Nr. **75412**  NEXT



### 3-teilige Garnitur 5145 „Venezia“ Ep III



- 4-fenstrige Front mit niedrigem Dach
- Zug mit 1 Triebkopf, 1 Zwischenwagen und 1 Steuerwagen
- Modell mit Lichtwechsel
- Steuerwagen mit 6-poliger Schnittstelle



Best.-Nr. **75310**  NEXT      Best.-Nr. **75312**  NEXT







### 6-teilige Garnitur 4010.06 „Transalpin“ Ep III

- Farbe: elfenbein/blau
- Steuerwagen mit 6 poliger Schnittstelle
- Lichtwechsel
- Speisewagen der Reihe 7310
- Transalpin Schilder

 770  4  2  225

Best.-Nr.  NEXT **74010** Best.-Nr.  **74012**  NEXT




### 6-teilige Garnitur 4010.17 Ep III

- Farbe: elfenbein/blau
- Steuerwagen mit 6 poliger Schnittstelle
- Lichtwechsel
- Speisewagen der Reihe 7110.3
- Flügelrad

 770  4  2  225

Best.-Nr.  NEXT **74310** Best.-Nr.  **74312**  NEXT





# TRANSALPIN



## 6-teilige Garnitur 4010.014 Ep IV

- Farbe: elfenbein/blau
- Steuerwagen mit 6 poliger Schnittstelle
- Lichtwechsel
- Speisewagen der Reihe 7110.3
- ÖBB „Pflatsch“



Best.-Nr. **74110**  Best.-Nr. **74112**  



## 6-teilige Garnitur 4010.29 Ep IV

- Farbe: elfenbein/blau
- Steuerwagen mit 6 poliger Schnittstelle
- Lichtwechsel
- Speisewagen der Reihe 7310.1
- Halbfenster
- ÖBB „Pflatsch“



Best.-Nr. **74410**  Best.-Nr. **74412**  



1965 wurden drei Triebwagengarnituren für den damaligen Paradezug „Transalpin“ der ÖBB beschafft. Die neue Baureihe 4010 ersetzte dabei die vierteiligen Garnituren der Baureihe 4030. Eine zweite Serie von zwölf 5-teiligen Garnituren wurde ab 1966 für den innerösterreichischen Städtischnezzugsverkehr gebaut. Für die Ende der 1960er-Jahre neu geschaffenen internationalen Verbindungen, wurden in einer dritten Serie, zwei weitere 6-teilige Garnituren, entsprechend der ersten Serie angeschafft. Die Ausführung des Modells ist sehr detailliert ausgeführt, und weist eine Schnittstelle im NEXT Format in Triebwagen und Steuerwagen auf. Alle relevanten Änderungen der unterschiedlichen Epochen wurden berücksichtigt.

### E-Lokomotive 1073.12 Ep III/IV



- Antrieb über Kuppelstange
- Dreilicht-Spitzensignal mit Lichtwechsel
- NEXT Decoderschnittstelle

 80
  3
  2
  225

Best.-Nr. **63100**  NEXT
 Best.-Nr. **63102**   NEXT



### E-Lokomotive E 3319 Ep II



- Antrieb über Kuppelstange
- Dreilicht-Spitzensignal mit Lichtwechsel
- NEXT Decoderschnittstelle
- mit Beutezeichen „Österreich“

 80
  3
  2
  225

Best.-Nr. **63200**  NEXT
 Best.-Nr. **63202**   NEXT







### E-Lokomotive 1029.02 Ep II



- Antrieb über Kuppelstange
- Dreilicht-Spitzensignal mit Lichtwechsel
- NEXT Decoderschnittstelle

80 mm 3 2 225 mm

Best.-Nr. 63300 NEXT Best.-Nr. 63302 NEXT



### E-Lokomotive ÖBB 1073.08 Ep III



- Antrieb über Kuppelstange
- Dreilicht-Spitzensignal mit Lichtwechsel
- NEXT Decoderschnittstelle

80 mm 3 2 225 mm

Best.-Nr. 63400 NEXT Best.-Nr. 63402 NEXT



### E-Lokomotive DR E 33 graublau Ep II



- Antrieb über Kuppelstange
- Dreilicht-Spitzensignal mit Lichtwechsel
- NEXT Decoderschnittstelle

80 mm 3 2 225 mm

Best.-Nr. 63500 NEXT Best.-Nr. 63502 NEXT



### E-Lokomotive 1044.059 Ep IV

- Farbe: blutorange
- niedere Lüftergitter
- Lichtwechsel rot/weiß
- NEXT Schnittstelle
- Antrieb über 4 Achsen



 100  4  2  194

Best.-Nr.  
**64510**



Best.-Nr.  
**64512**



### E-Lokomotive 1044.501 Ep IV

- Farbe: elfenbein/rot
- niedere Lüftergitter
- Lichtwechsel rot/weiß
- NEXT Schnittstelle
- Antrieb über 4 Achsen



 100  4  2  194

Best.-Nr.  
**64520**



Best.-Nr.  
**64522**



### E-Lokomotive 1044.102 Ep IV/V

- Farbe: blutorange
- hohe Lüftergitter
- Lichtwechsel rot/weiß
- NEXT Schnittstelle
- Antrieb über 4 Achsen



 100  4  2  194

Best.-Nr.  
**64530**



Best.-Nr.  
**64532**





### E-Lokomotive 1044.117 „Schachbrettdesign“ Ep IV



- Farbe: blutorange/elfenbein
- hohe Lüftergitter
- Lichtwechsel rot/weiß
- NEXT Schnittstelle
- Antrieb über 4 Achsen

100 4 2 194

Best.-Nr.  
**64540** NEXT

Best.-Nr.  
**64542** NEXT



### E-Lokomotive 1044.240 „Valousek-Design“ Ep V



- Farbe: verkehrsrot/hellgrau
- hohe Lüftergitter
- Lichtwechsel rot/weiß
- NEXT Schnittstelle
- Antrieb über 4 Achsen

100 4 2 194

Best.-Nr.  
**64550** NEXT

Best.-Nr.  
**64552** NEXT



### E-Lokomotive 1144.123 „Valousek-Design“ Ep VI



- Farbe: verkehrsrot/hellgrau
- hohe Lüftergitter
- Wortmarkendesign
- Lichtwechsel rot/weiß
- NEXT Schnittstelle
- Antrieb über 4 Achsen

100 4 2 194

Best.-Nr.  
**64560** NEXT

Best.-Nr.  
**64562** NEXT



### 3-teilige Garnitur 5045 Ep III/IV

- Dreilicht-Spitzensignal
- 4-fenstrige, ursprüngliche Front mit hohem Dach
- Modell mit Lichtwechsel
- Steuerwagen mit 6 poliger Schnittstelle

 412  2  2  225

Best.-Nr.    NEXT Best.-Nr.    NEXT



### 2-teilige Garnitur 5145 Ep IV

- Dreilicht-Spitzensignal
- 3-fenstrige Front, niedriges Dach und Halfenster
- Modell mit Lichtwechsel
- Steuerwagen mit 6 poliger Schnittstelle

 275  2  2  225

Best.-Nr.    NEXT Best.-Nr.    NEXT

### 3er-Set vierachsige Kieswagen Ep III/IV

- Aufschrift: „Weiacher“
- gelb/blauer Balken
- unterschiedliche Betriebsnummern

Best.-Nr.  
**66301**  



### 3er-Set vierachsige Kieswagen Ep III/IV

- Kieswagen der ÖBB
- unterschiedliche Betriebsnummern

Best.-Nr.  
**66304**  



### 3er-Set vierachsige Kieswagen Ep III/IV

- Aufschrift: „Hartsteinwerk Kitzbühel“
- unterschiedliche Betriebsnummern

Best.-Nr.  
**66302**  



### 3er-Set vierachsige Kieswagen Ep III/IV

- Aufschrift: „RAG“
- unterschiedliche Betriebsnummern

Best.-Nr.  
**66305**  



Lemke exklusiv





### 2-teiliges Zwischenwagenset „Cityjet“ Ep VI

Best.-Nr. **60020**  340  225



### 2-teiliges Zwischenwagenset „Wiesel“ Ep V

• neue Betriebsnummer

Best.-Nr. **60120**  340  225







Abbildung: HO Modell

### 3-teilige Doppelstockwagen-Garnitur „Cityjet“ Ep VI

- Ein Steuerwagen und zwei Zwischenwagen
- Kurzkupplungskulissen
- NEM-Kupplungen



Best.-Nr.  
**60030**



Abbildung: HO Modell



Abbildung: HO Modell

### 3-teilige Doppelstockwagen-Garnitur „Wiesel“ Ep V

- Steuerwagen mit Lichtwechsel
- 6pin-Schnittstelle
- neue Betriebsnummer



Best.-Nr.  
**60130**



Abbildung: HO Modell



Abbildung: HO Modell

### 3-teiliges Set „Autoschleuse Tauernbahn“ Ep V

- Steuerwagen mit Lichtwechsel
- 6pin-Schnittstelle



Best.-Nr.  
**60430**





### 2-teiliges Set Inlandsreisezugwagen Ep IV

- Jaffa-Lackierung
- neue Betriebsnummern



Best.-Nr.  
**60260**



### 2-teiliges Set Inlandsreisezugwagen Ep IV

- Sparlack-Lackierung
- unterschiedliche Betriebsnummern



Best.-Nr.  
**60270**



### 3-teiliges Wendezug-Set Ep IV

- Steuerwagen mit Lichtwechsel
- 6pin-Schnittstelle
- 2 Inlandsreisezugwagen 2. Klasse
- Sparlack-Lackierung



Best.-Nr.  
**60370**



### 3-teiliges Wendezug-Set „MAV“ Ep VI

- Steuerwagen der „MAV“ mit Lichtwechsel
- 6pin-Schnittstelle
- 2 Inlandsreisezugwagen 2. Klasse
- MAV-Lackierung



Best.-Nr.  
**60360**



### 2-teiliges Set Inlandsreisezugwagen Ep VI

- City Shuttle Design mit ÖBB Wortmarke
- neue Betriebsnummern



Best.-Nr.  
**60280**



### 2-teiliges Set Inlandsreisezugwagen Ep V

- City Shuttle Design mit ÖBB Pflatsch
- neue Betriebsnummern



Best.-Nr.  
**60290**



### 3-teiliges Wendezug-Set Ep VI

- City Shuttle Design mit ÖBB Wortmarke
- neue Betriebsnummern
- 6pin-Schnittstelle



Best.-Nr.  **60380**



### 3-teiliges Wendezug-Set Ep V

- City Shuttle Design mit ÖBB Pflatsch
- neue Betriebsnummern
- 6pin-Schnittstelle



Best.-Nr.  **60390**





### 2-teiliges Set UIC-X Reisezugwagen Ep IV

- Inhalt: 2 x 2. Klasse-Wagen
- Kurzkupplungskulisse
- grüne Lackierung

 335  225

 Best.-Nr.  
**60140**


### 2-teiliges Set UIC-X Reisezugwagen Ep IV

- Inhalt: 2 x 2. Klasse-Wagen
- Kurzkupplungskulisse
- reinorange Lackierung

 335  225

 Best.-Nr.  
**60150**


Abbildungen: H0 Modelle

### 2-teiliges Set UIC-X Reisezugwagen Ep IV

- Inhalt: 2 x 2. Klasse-Wagen
- Kurzkupplungskulisse
- Sparlack-Lackierung

 335  225

 Best.-Nr.  
**60160**


JC wird das Modell der österreichischen Reisezugwagen nach UIC-X realisieren. Diese Reisezugwagen waren in den 50er und 60er Jahren die Stütze des internationalen Reisezugverkehrs der ÖBB. Die Wagen wurden in den 1990er-Jahren ausgemustert.



### 3-teiliges Set UIC-X Reisezugwagen Ep IV

- Inhalt: 1 x 1./2. Klasse-Wagen, 2 x 2. Klasse Wagen
- Kurzkupplungskulisse
- Sparlack-Lackierung

Best.-Nr.  
**61300**  495  225



Abbildungen: HO Modelle



### 3-teiliges Set UIC-X Reisezugwagen Ep IV

- Inhalt: 1 x 1./2. Klasse-Wagen,  
2 x 2. Klasse Wagen
- Kurzkupplungskulisse
- reinorange Lackierung

Best.-Nr.  
**61302**  495  225

### 3-teiliges Set UIC-X Reisezugwagen Ep IV

- Inhalt: 1 x 1./2. Klasse-Wagen,  
2 x 2. Klasse Wagen
- Kurzkupplungskulisse
- grüne Lackierung

Best.-Nr.  
**61304**  495  225



technische Zeichnung

**2043.24 Ep III**

- ÖBB
- Blutorange
- Lichtwechsel



Best.-Nr. **60000\_1**  NEXT Best.-Nr. **60002\_1**   NEXT




technische Zeichnung

**2143.062 Ep VI**

- Regio Bahn
- „Blaue Elise“
- Lichtwechsel



Best.-Nr. **60000\_2**  NEXT Best.-Nr. **60002\_2**   NEXT



technische Zeichnung

**2043.24 Ep VI**

- NÖVOG
- „Dom der Wachau“
- Lichtwechsel



Best.-Nr. **60000\_4**  NEXT Best.-Nr. **60002\_4**   NEXT



technische Zeichnung

**2143.032 RTS Ep VI**

- RTS
- Lichtwechsel



Best.-Nr. **60000\_5**  NEXT Best.-Nr. **60002\_5**   NEXT



technische Zeichnung

## 2143.070 „Reblaus Express“ Ep VI

- Reblaus Express des Vereins Neue Landesbahn
- Lichtwechsel



Best.-Nr. **60000\_3** Best.-Nr. **60002\_3**



technische Zeichnung

## 2143.11 Ep III

- ÖBB
- Grün
- Lichtwechsel



Best.-Nr. **60000\_6** Best.-Nr. **60002\_6**

## Thekendisplay für Händler bestehend aus 6 x 2 ÖBB 2043/2143 sortiert

- bestehend aus:  
60000\_1  
60000\_2  
60000\_3  
60000\_4  
60000\_5  
60000\_6



Für Händler nur im Set  
60000/60002 erhältlich /  
For dealers only available  
in set 60000/60002



Best.-Nr. **60000**

Best.-Nr. **60002**





JÄGERNDORFER GmbH  
Bundesstraße 20  
A-2563 Pottenstein  
jc@jaegerndorfer.at  
Tel: +43 2672 87078  
Geschäftsführer: Klaus Jägerndorfer

**[www.jaegerndorfer.at](http://www.jaegerndorfer.at)**